narcisse

DE L'HÔPITAL À LA MAISON

SOUS

nutrition parentérale



La Rochelle








OUAH! OUAH!

SLURP! miam! SLURP!


TU N'AS PAS FAIM, MON CHÉRI ?

J'AI MAL AU VENTRE MAMAN...



NARCISSE A ENCORE DES MAUX DE VENTRE ET DES DIARRHÉES. LE DOCTEUR MERLIN EST EN TRAIN DE L'EXAMINER...


??

Narcisse a encore maigri : la situation est préoccupante ...
Je vais confier son dossier au professeur OLIGO
Un grand spécialiste parisien ...
Ne soyez pas inquiets, je vais vous expliquer ce qui est à craindre ...
TROIS JOURS PLUS TARD
À l'hôpital Necker enfants-malades ? entendu, docteur Merlin, c'est noté
Je vais aller à l'hôpital dis, maman ?
CLING !!!
Oui, mon chéri nous allons partir à Paris pour quelques jours !
DRRRiiiNG !

B'JOUR, JE VIENS CHERCHER NARCISSE POUR ALLER AU FOOT !
C'EST GENTIL, FRANK MAIS NARCISSE EST MALADE. IL A BESOIN DE SE REPOSER...
CE SOIR LÀ...
TU SAIS, JE ME SUIS ARRANGÉ POUR QUE NOUS PUISSIONS NOUS RENDRE À PARIS EN AVION : CE SERA MIEUX, NON ?
ET NESTOR, QUI VA S'EN OCCUPER ?
PAPY ET MAMY VIENDRONT À LA MAISON NOUS N'EN AURONS PAS POUR LONGTEMPS
MAINTENANT ENDORS-TOI FISTON ET NE T'INQUIÈTE PAS : NOUS SAURONS BIENTÔT CE QUI SE PASSE LÀ-DEDANS
ZZZZ
AOUT !


PARIS...
ORLY 2 OUEST KM
TAXI
C'EST TRISTE, GRAND ET GRIS
HOPITAL DES ENFANS MALADES
LIBERTE EGALITE FRATERNITE
TAXI
monsieur et madame florentin? venez avec moi le professeur cigo vous attend
professeur, monsieur et madame florentin et narcisse!
je vous en prie, asseyez-vous, bonjour narcisse.

J'ai lu attentivement le dossier de Narcisse que m'a fait parvenir le docteur Merlin

Narcisse devra rester parmi nous 15 jours pour des examens: radiographies, échographies, fibroscopie digestive et biopsies. Nous pourrons ainsi établir un diagnostic et proposer un traitement adapté


Ne t'inquiète pas Narcisse, il y a plein d'enfants comme toi ici, une salle de jeux, une école et même une télévision dans ta chambre

Quelques instants plus tard...
Bonjour Narcisse je suis Caroline, la surveillante. Je vais te montrer ta chambre


Durant deux ...

... très longues semaines

Quelques jours plus tard ...
Narcisse est atteint d'une maladie inflammatoire évoluant par poussées ...
Aussi il est indispensable de mettre son intestin au repos, donc qu'il arrête de manger. Pour assurer son alimentation Narcisse sera mis sous nutrition parentérale !

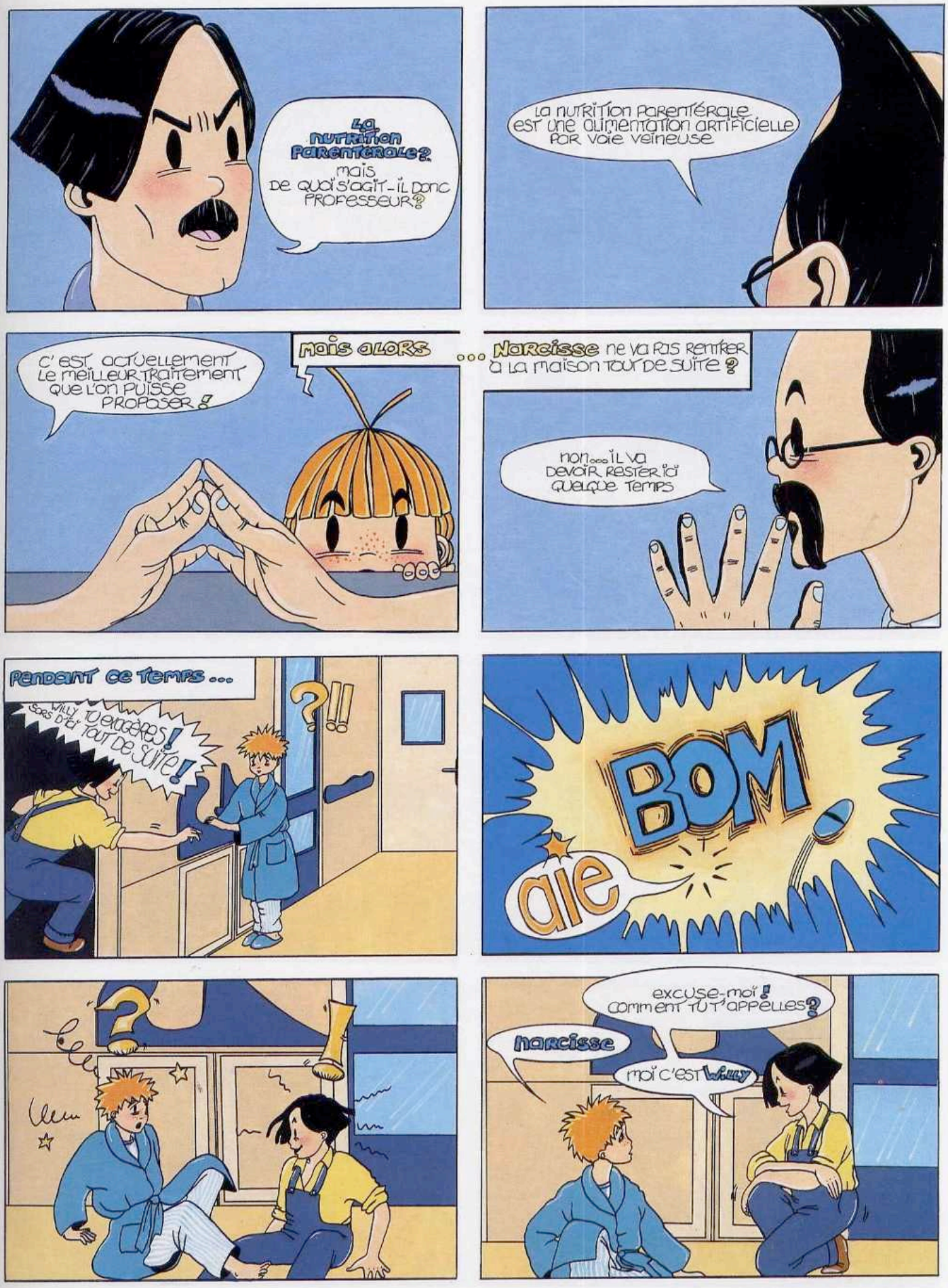
La nutrition parentérale?
mais de quoi s'agit-il donc professeur?
la nutrition parentérale est une alimentation artificielle par voie veineuse
mais alors
c'est actuellement le meilleur traitement que l'on puisse proposer !
narcisse ne va pas rentrer à la maison tout de suite ?
non... il va devoir rester ici quelque temps
pendant ce temps ...
Willy, tu exagères ! Sors d'là tout de suite !
?!!
BOM
aie
excuse-moi ! comment t'appelles ?
narcisse
moi c'est Willy

...mais... que se passe-t-il ici ?
!?


c'est Willy ! Il a le même âge que Narcisse
Je pense qu'ils s'entendront bien

allez viens, Narcisse, je vais te montrer ma chambre...

au fait, pourquoi es-tu là ...?

pour des examens !

et toi ?
Je suis revenu pour qu'on me perfuse ma fistule

une fistule ?


Tiens ! Je vais te montrer

c'est une artère que l'on fait communiquer avec une veine. Tiens, mets ton doigt dessus, tu vas tout comprendre

c'est rigolo !
on a l'impression que c'est un courant qui passe.

regarde comme on la voit bien, c'est là qu'on va me brancher maintenant !
te brancher ?

comme je ne peux pas digérer normalement, je suis nourri grâce à un liquide qui passe dans mon sang, par un cathéter.
un cathéter ?

un cathéter central même !
mais je ne peux pas te montrer comme ça car il y a des risques infectieux

et grâce à ma fistule, je pourrai peut être me brancher tout seul !
soupir

mais, qui te branche maintenant ?
mon papa ou ma maman, ça dépend

tu peux sortir, willy ? je dois parler à narcisse

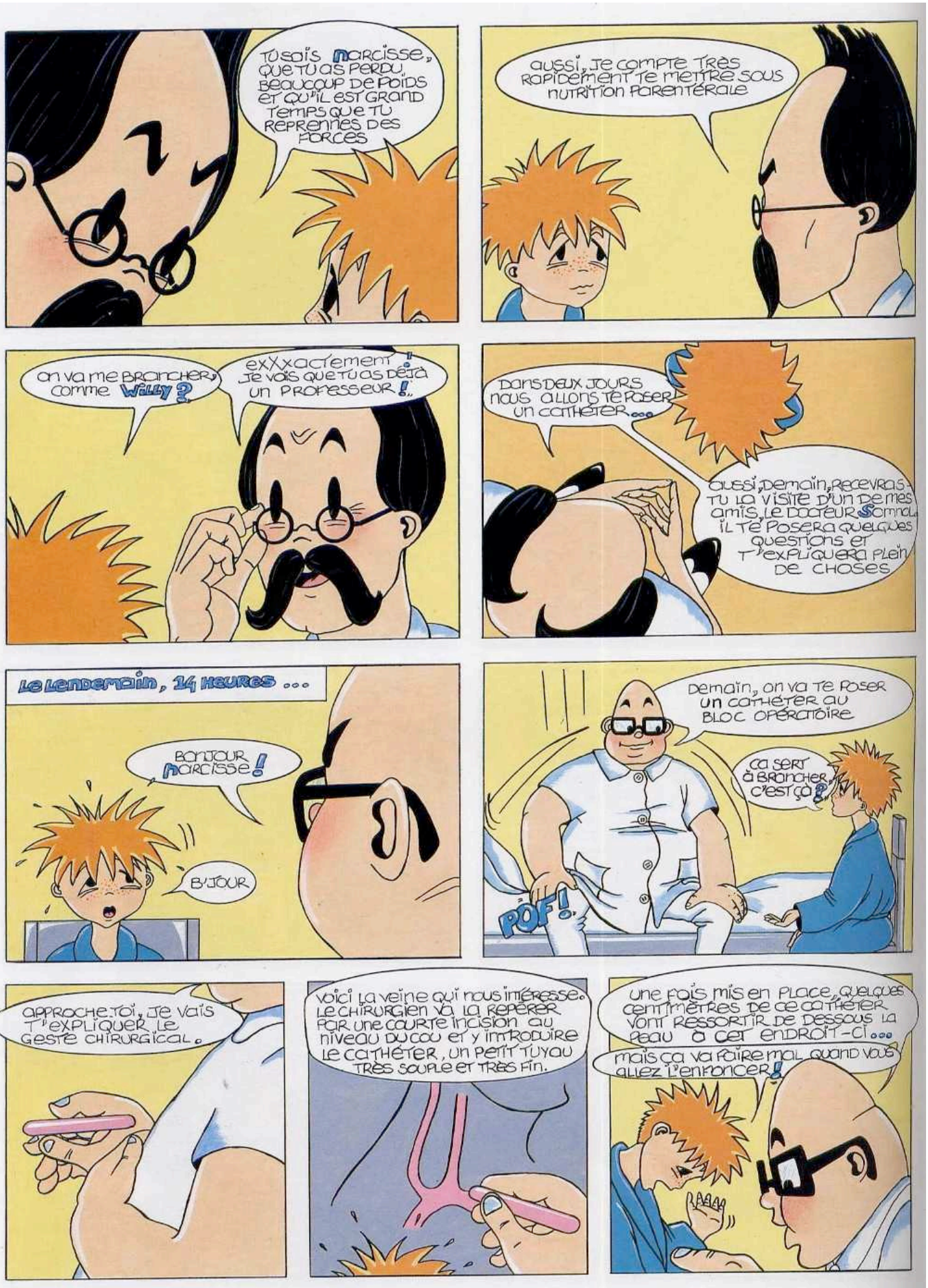
Tu sais Marcisse, que tu as perdu beaucoup de poids et qu'il est grand temps que tu reprennes des forces
aussi, je compte très rapidement te mettre sous nutrition parentérale
on va me brancher comme Willy ?
exXxactement ! je vois que tu as déjà un professeur !
dans deux jours nous allons te poser un cathéter...
aussi, demain, recevras-tu la visite d'un de mes amis, le docteur Schmol. il te posera quelques questions et t'expliquera plein de choses
Le lendemain, 14 heures ...
bonjour Marcisse !
b'jour
demain, on va te poser un cathéter au bloc opératoire
ça sert à brancher, c'est ça ?
POF !
approche-toi, je vais t'expliquer le geste chirurgical.
voici la veine qui nous intéresse. le chirurgien va la repérer par une courte incision au niveau du cou et y introduire le cathéter, un petit tuyau très souple et très fin.
une fois mis en place, quelques centimètres de ce cathéter vont ressortir de dessous la peau à cet endroit-ci...
mais ça va faire mal quand vous allez l'enfoncer !

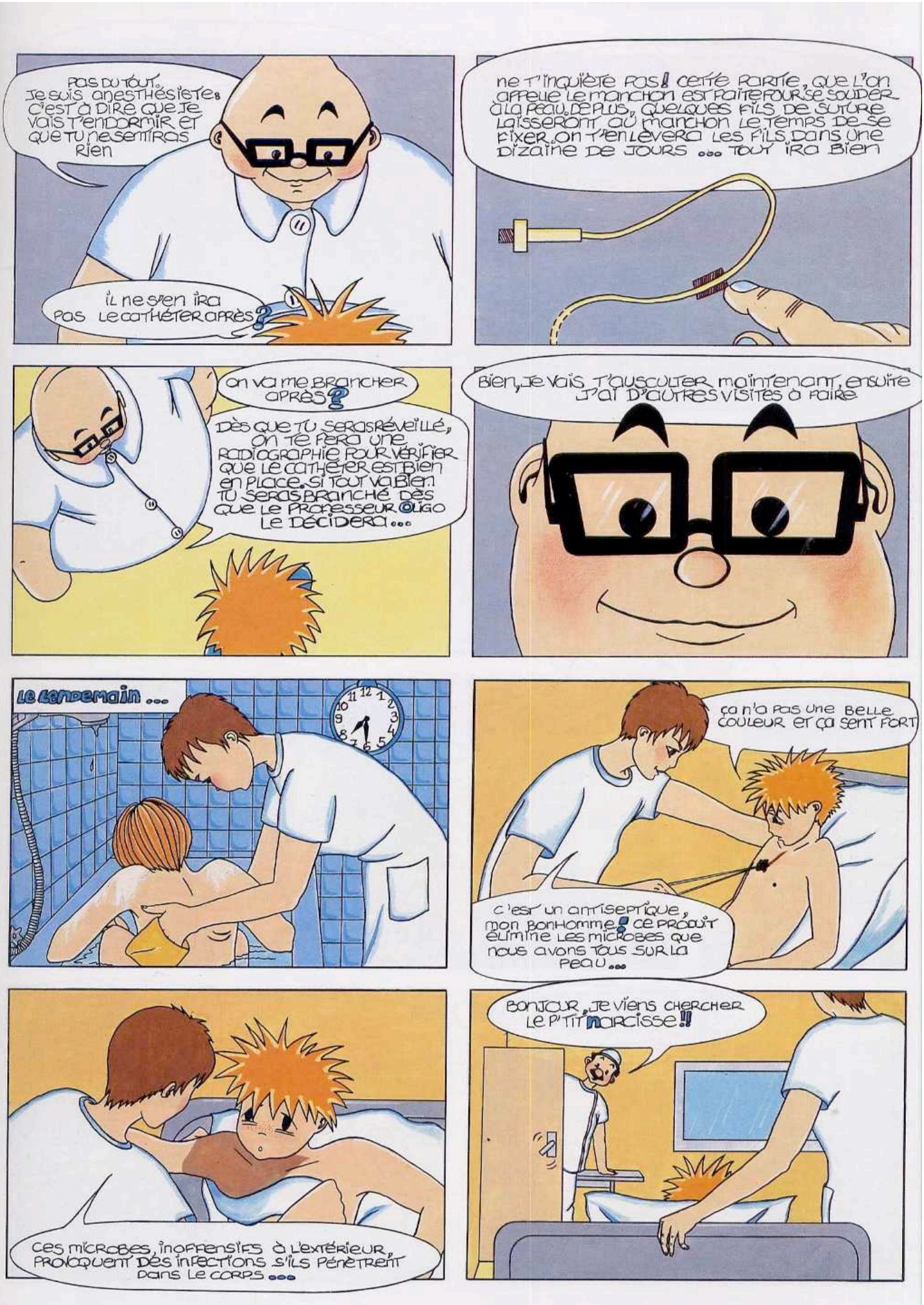
PAS DU TOUT. JE SUIS ANESTHÉSISTE, C'EST À DIRE QUE JE VAIS T'ENDORMIR ET QUE TU NE SENTIRAS RIEN
IL NE S'EN IRA PAS LE CATHÉTER APRÈS?
NE T'INQUIÈTE PAS! CETTE RAINURE, QUE L'ON APPELLE LE MANCHON EST FAITE POUR SE SOUDER À LA PEAU. DE PLUS, QUELQUES FILS DE SUTURE LAISSERONT AU MANCHON LE TEMPS DE SE FIXER. ON T'EN LÈVERA LES FILS DANS UNE DIZAINE DE JOURS ... TOUT IRA BIEN
ON VA ME BRANCHER APRÈS?
DÈS QUE TU SERAS RÉVEILLÉ, ON TE FERA UNE RADIOGRAPHIE POUR VÉRIFIER QUE LE CATHÉTER EST BIEN EN PLACE. SI TOUT VA BIEN TU SERAS BRANCHÉ DÈS QUE LE PROFESSEUR OLIGO LE DÉCIDERA ...
BIEN, JE VAIS T'AUSCULTER MAINTENANT, ENSUITE J'AI D'AUTRES VISITES À FAIRE
LE LENDEMAIN ...
ÇA N'A PAS UNE BELLE COULEUR ET ÇA SENT FORT
C'EST UN ANTISEPTIQUE, MON BONHOMME! CE PRODUIT ÉLIMINE LES MICROBES QUE NOUS AVONS TOUS SUR LA PEAU ...
CES MICROBES, INOFFENSIFS À L'EXTÉRIEUR, PROVOQUENT DES INFECTIONS S'ILS PÉNÈTRENT DANS LE CORPS ...
BONJOUR, JE VIENS CHERCHER LE P'TIT NARCISSE!!


TU VOIS, NARCISSE, ICI C'EST LE SERVICE DE CHIRURGIE
BLOC OPÉRATOIRE
ÇA Y EST ! NOUS SOMMES ARRIVÉS AU BLOC
?
BONJOUR NARCISSE !!
BON... BONJOUR...
BIEN... JE VAIS TE POSER UNE PERFUSION ET, QUAND JE TE LE DIRAI, TU COMPTERAS JUSQU'À DIX...
TU PEUX COMMENCER À COMPTER NARCISSE
1... 2...
...3...
...4...
ZZZZ
NARCISSE, NARCISSE.
ZZZZzz !!!?
RÉVEILLE-TOI, NARCISSE
JE... JE SUIS OÙ ?
DANS LA SALLE DE RÉVEIL, COMMENT TE SENS-TU ?
JE... JE SENS QUELQUE CHOSE LÀ...
C'EST NORMAL, CE SONT LES FILS QUI TIRENT UN PEU. BIEN, NOUS ALLONS TE RAMENER DANS TA CHAMBRE.

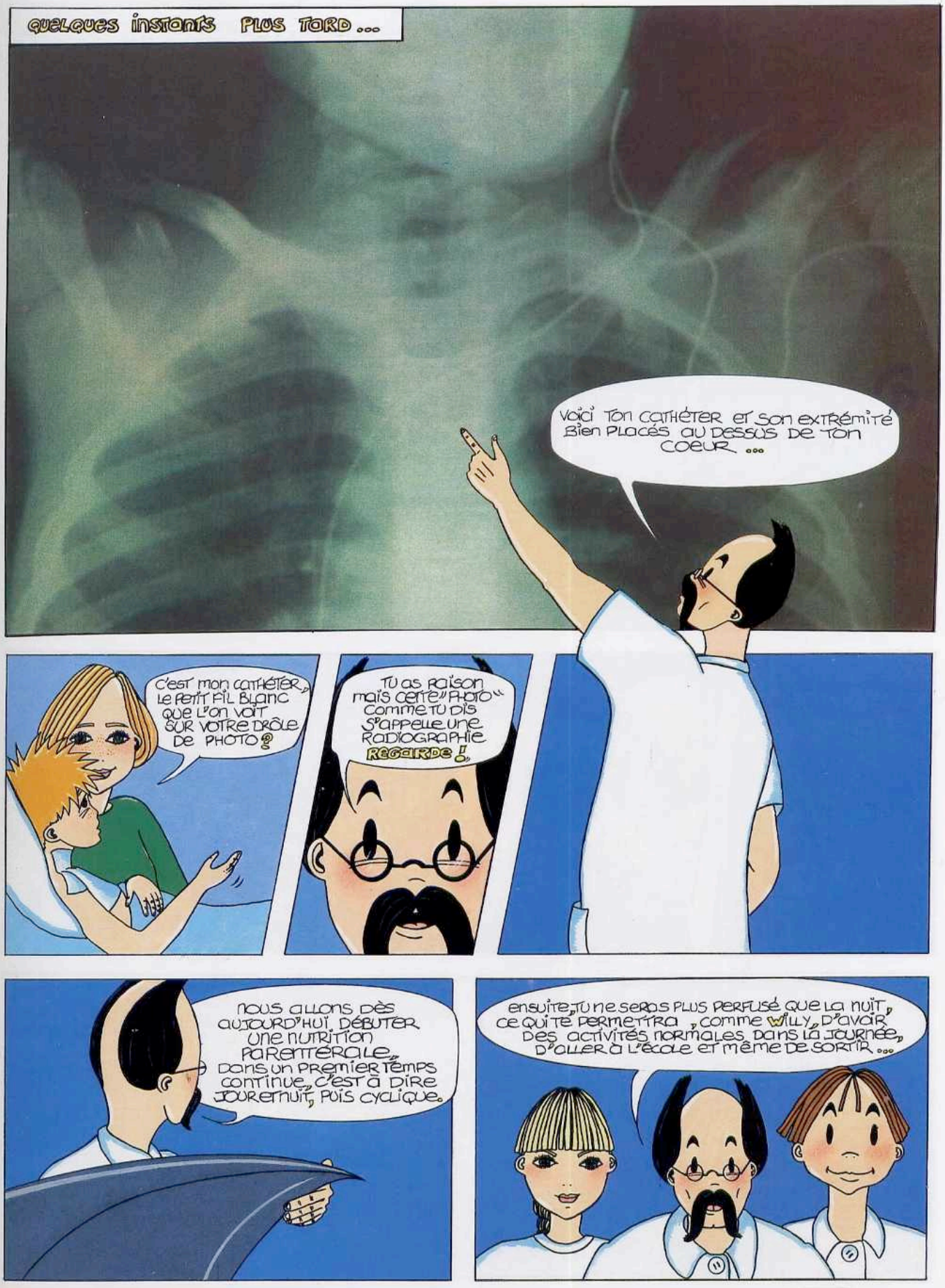
QUELQUES INSTANTS PLUS TARD...
VOICI TON CATHÉTER ET SON EXTRÉMITÉ BIEN PLACÉS AU DESSUS DE TON COEUR...
C'EST MON CATHÉTER, LE PETIT FIL BLANC QUE L'ON VOIT SUR VOTRE DRÔLE DE PHOTO?
TU AS RAISON MAIS CETTE "PHOTO" COMME TU DIS S'APPELLE UNE RADIOGRAPHIE REGARDE!
NOUS ALLONS DÈS AUJOURD'HUI DÉBUTER UNE NUTRITION PARENTÉRALE, DANS UN PREMIER TEMPS CONTINUE, C'EST À DIRE JOUR ET NUIT, PUIS CYCLIQUE.
ENSUITE, TU NE SERAS PLUS PERFUSÉ QUE LA NUIT, CE QUI TE PERMETTRA, COMME WILLY, D'AVOIR DES ACTIVITÉS NORMALES DANS LA JOURNÉE, D'ALLER À L'ÉCOLE ET MÊME DE SORTIR...

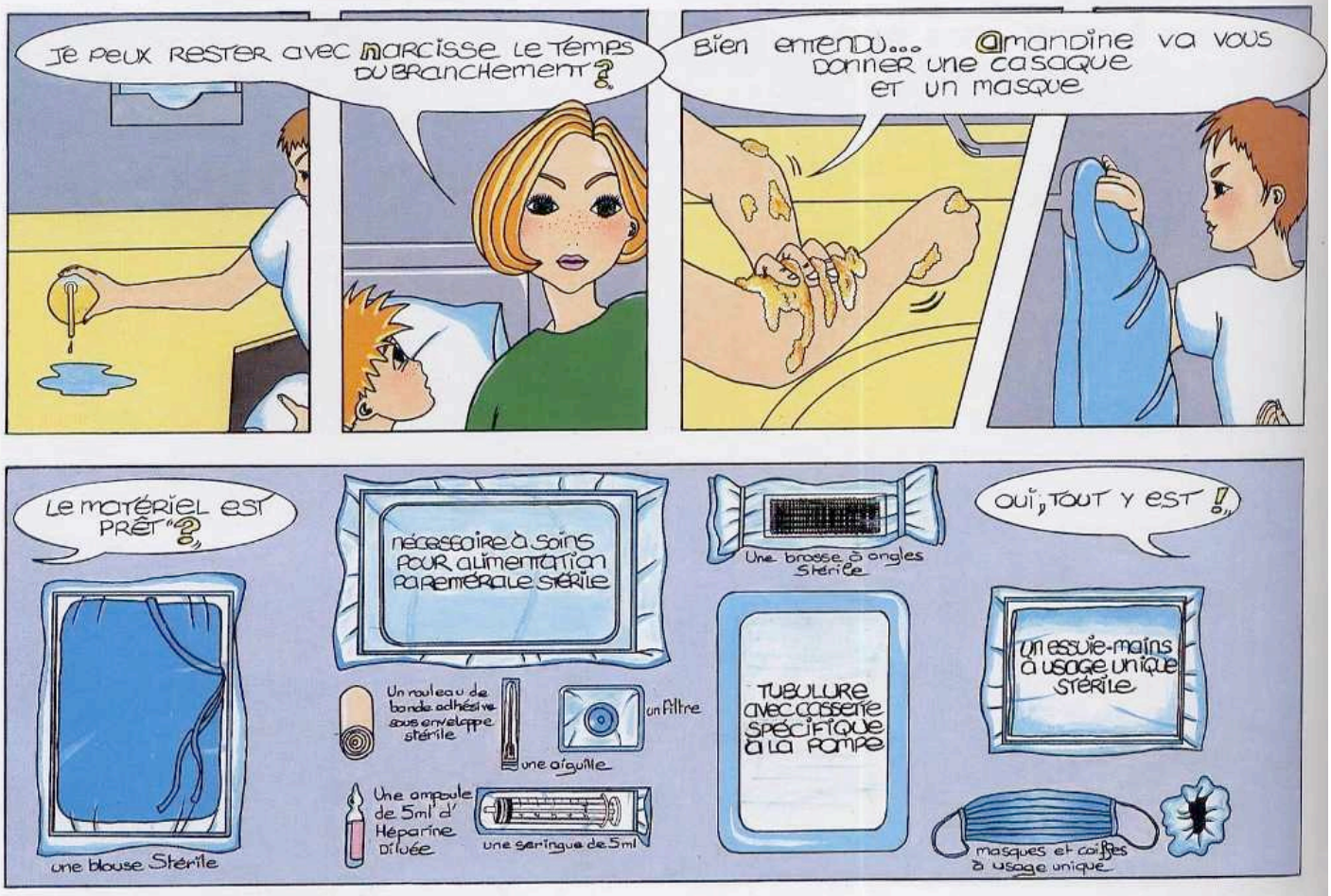
Je peux rester avec Narcisse le temps du branchement ?
Bien entendu... @mandine va vous donner une casaque et un masque
Le matériel est prêt ?
nécessaire à soins pour alimentation parentérale stérile
Une brosse à ongles stérile
Oui, tout y est !
Un rouleau de bande adhésive sous enveloppe stérile
un filtre
une aiguille
TUBULURE avec casserole spécifique à la pompe
Un essuie-mains à usage unique stérile
une blouse Stérile
Une ampoule de 5ml d' Héparine Diluée
une seringue de 5ml
masques et coiffes à usage unique

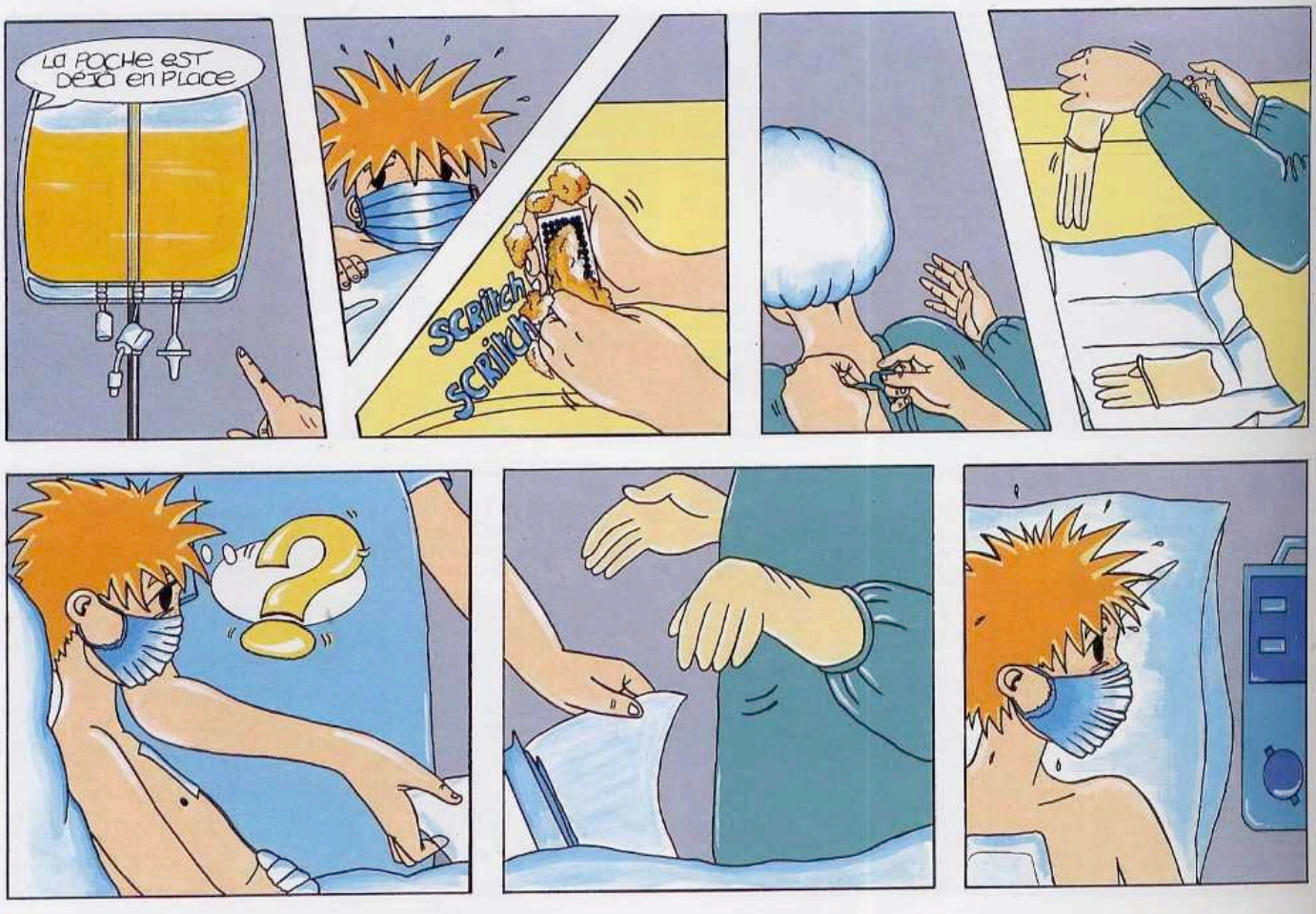
La poche est déjà en place
Scritch Scritch


Bien, commençons par préparer la seringue héparinée et le filtre
"clack!"
Il n'y a plus de bulles dans la tubulure, tu peux déboller le cathéter!
Le débit libre est bon
C'est terminé, narcisse. Tu peux retirer ton masque
"Biiiip"

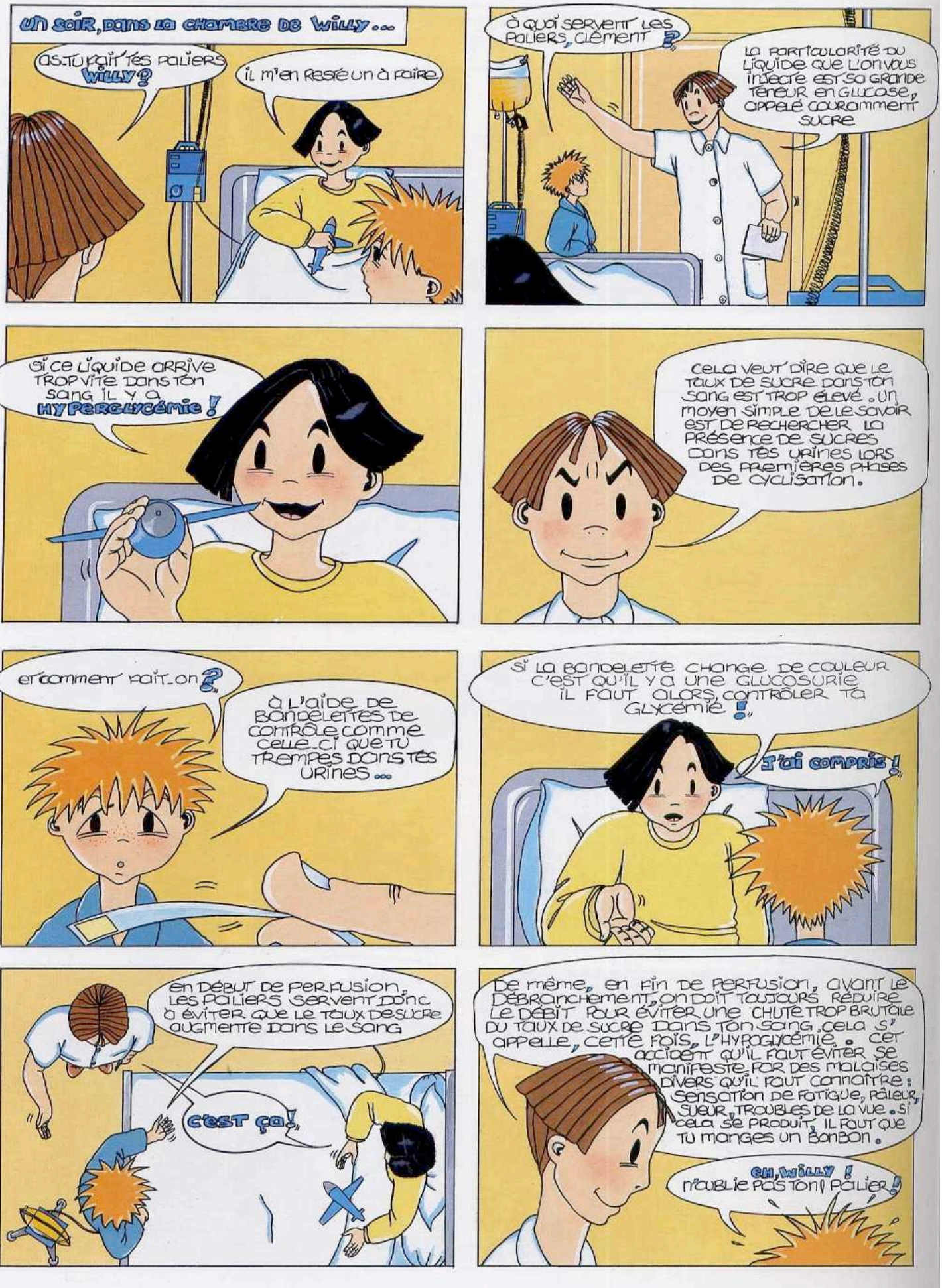
Un soir, dans la chambre de Willy...
As-tu fait tes paliers Willy ?
Il m'en reste un à faire
À quoi servent les paliers, Clément ?
La particularité du liquide que l'on vous injecte est sa grande teneur en glucose, appelé couramment sucre
Si ce liquide arrive trop vite dans ton sang il y a HYPERGLYCÉMIE !
Cela veut dire que le taux de sucre dans ton sang est trop élevé. Un moyen simple de le savoir est de rechercher la présence de sucres dans tes urines lors des premières phases de cyclisation.
Et comment fait-on ?
À l'aide de bandelettes de contrôle comme celle-ci que tu trempes dans tes urines...
Si la bandelette change de couleur c'est qu'il y a une glucosurie il faut alors contrôler ta glycémie !
J'ai compris !
En début de perfusion, les paliers servent donc à éviter que le taux de sucre augmente dans le sang
C'est ça !
De même, en fin de perfusion, avant le débranchement, on doit toujours réduire le débit pour éviter une chute trop brutale du taux de sucre dans ton sang. Cela s'appelle, cette fois, l'hypoglycémie. Cet accident qu'il faut éviter se manifeste par des malaises divers qu'il faut connaître : sensation de fatigue, pâleur, sueur, troubles de la vue. Si cela se produit, il faut que tu manges un bonbon.
Eh, Willy ! N'oublie pas ton dernier palier !

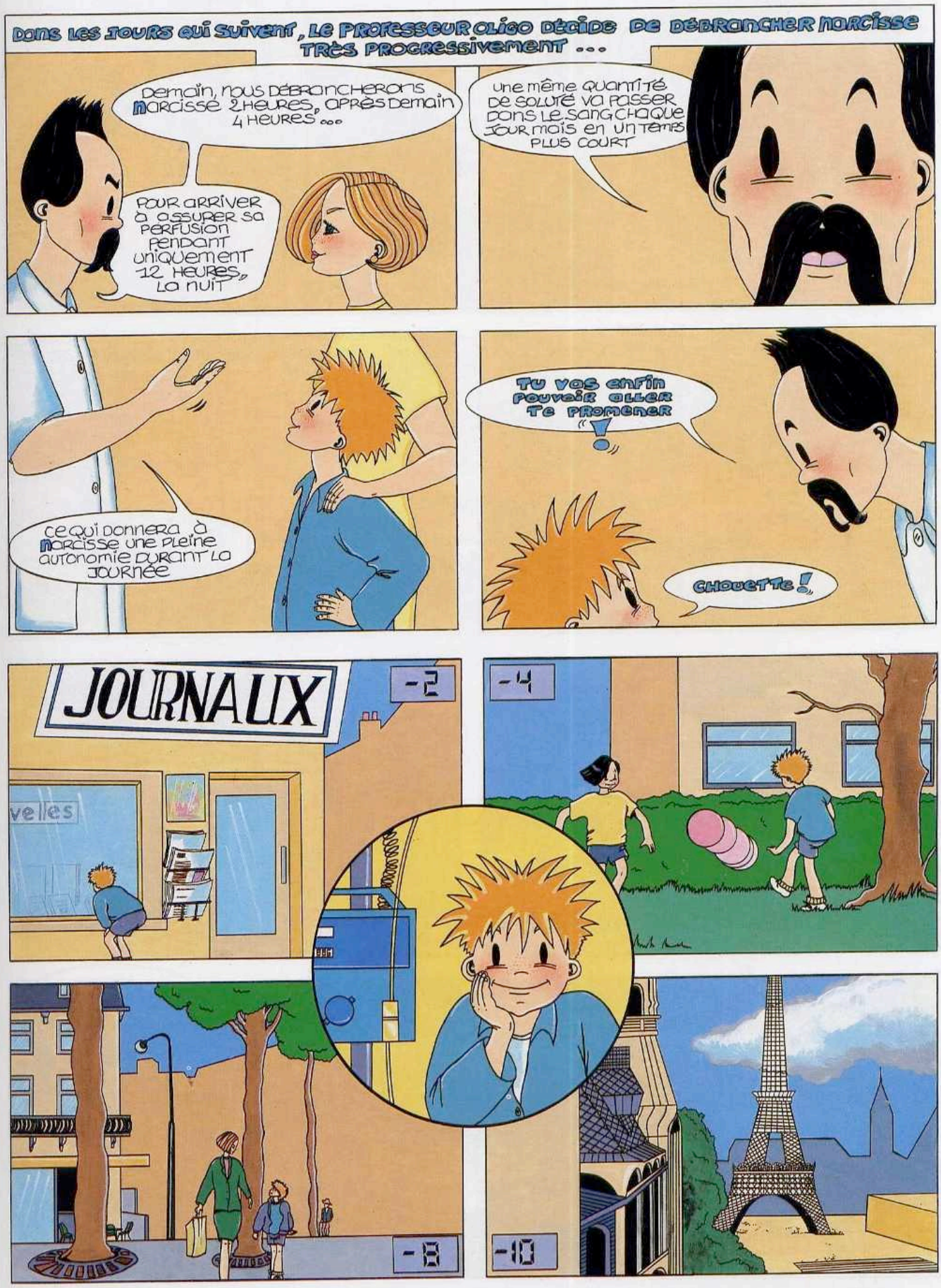
DANS LES JOURS QUI SUIVENT, LE PROFESSEUR OLIGO DÉCIDE DE DÉBRANCHER NARCISSE TRÈS PROGRESSIVEMENT ...
DEMAIN, NOUS DÉBRANCHERONS NARCISSE 2 HEURES, APRÈS DEMAIN 4 HEURES ...
POUR ARRIVER À ASSURER SA PERFUSION PENDANT UNIQUEMENT 12 HEURES, LA NUIT
UNE MÊME QUANTITÉ DE SOLUTÉ VA PASSER DANS LE SANG CHAQUE JOUR MAIS EN UN TEMPS PLUS COURT
CE QUI DONNERA À NARCISSE UNE PLEINE AUTONOMIE DURANT LA JOURNÉE
TU VAS ENFIN POUVOIR ALLER TE PROMENER !
CHOUETTE !
JOURNAUX
-2
-4
-8
-10

OH WILLY ! JE VAIS POUVOIR T'ACCOMPAGNER EN CLASSE DÈS DEMAIN
GÉNIAL !
MAIS JE DOIS D'ABORD VÉRIFIER SI TU CONNAIS TON COURS DE LAVAGE DES MAINS
QUAND TU VEUX !
PORTES ET FENÊTRES SONT BIEN FERMÉES – ONGLES COURTS PAS DE BIJOUX JE SUIS PRÊT
JE ME MOUILLE LES MAINS ET LES AVANT-BRAS
JE PRENDS UNE DOSE D'ANTISEPTIQUE DANS LA PAUME DE LA MAIN...
JE FAIS MOUSSER ABONDAMMENT MAINS ET AVANT-BRAS EN INSISTANT ENTRE LES DOIGTS
PENDANT DEUX MINUTES.
JE RINCE SOIGNEUSEMENT EN FAISANT COULER L'EAU DU BOUT DES DOIGTS VERS LES COUDES
JE PRENDS UNE BROSSE STÉRILE
JE VERSE UNE DOSE D'ANTISEPTIQUE
JE ME BROSSE LES ONGLES PENDANT UNE MINUTE.
APRÈS UN RINÇAGE JE PRENDS UNE AUTRE DOSE D'ANTISEPTIQUE
JE LA FAIS BIEN MOUSSER SUR MES MAINS
ENFIN, PENDANT UNE MINUTE :
JE RINCE SOIGNEUSEMENT
ET JE M'ESSUIE EN TAMPONNANT MAINS ET AVANT-BRAS AVEC UN ESSUIE-MAINS STÉRILE
IL NE FAUT JAMAIS SECOUER LES MAINS POUR LES ÉGOUTTER ET TOUJOURS LES GARDER PLUS HAUTES QUE LES COUDES
ET VOILÀ !


UN SOIR ...
DIS, WILLY, QU'Y A-T-IL EXACTEMENT DANS NOS POCHES QUI LES REMPLIT ?
À PART LE SUCRE, JE NE SAIS PAS VRAIMENT. QUANT À CELUI QUI LES FAIT...
ALORS, ÉCOUTE : J'AI UNE SUPER IDÉE !
LE LENDEMAIN APRÈS MIDI ...
J'EN AI MARRE, WILLY ! C'EST UN VRAI LABYRINTHE CET HÔPITAL ...
REGARDE !
PHARMACIE CENTRALE
CHUT ! PASSONS PAR LÀ ...
UNE FENÊTRE !
OOOOOH !!!



BONJOUR, MON PETIT. COMMENT T'APPELLES-TU ?
MARCISSE, ET LUI C'EST...
C'EST WILLY... ÇA VA WILLY ?
TAP TAP

QU'EST CE QUI VOUS AMÈNE ?
ON VOULAIT JUSTE SAVOIR CE QU'IL Y AVAIT DANS NOS POCHES, M'SIEUR

PROFESSEUR, PROFESSEUR ALCHIMION MON ENFANT ! J'AIME LES GENS D'ESPRIT CURIEUX, COMME VOUS ! JE VEUX BIEN TOUT VOUS EXPLIQUER À CONDITION QUE VOUS GARDIEZ LE SECRET SUR TOUT CE QUE VOUS ALLEZ VOIR ET ENTENDRE !
C'EST JURÉ !

LA SUPERBE LUMIÈRE QUE VOUS VOYEZ LÀ S'APPELLE LE FLUX LAMINAIRE ET C'EST LA BULLE DANS LAQUELLE JE TRAVAILLE, QUI ME PERMET DE FAIRE LE MÉLANGE STÉRILE DE L'ALIMENTATION, CAR AUCUN MICROBE NE DOIT PÉNÉTRER DANS VOS POCHES.

JUSTEMENT, ON VOUDRAIT SAVOIR CE QUE VOUS METTEZ DANS NOS POCHES ! C'EST UNE SOUPE QUE VOUS PRÉPAREZ AVEC DES PRODUITS MIRACLES ?

C'EST UN PEU CELÀ, MES LIVRES DE RECETTES SONT VOS RÉSULTATS D'ANALYSES, MES INGRÉDIENTS SONT :
- DES VITAMINES
- DES OLIGO-ÉLÉMENTS
- DU GLUCOSE
- DES ÉLECTROLYTES
- DES ACIDES AMINÉS
- DU CALCIUM
- DU PHOSPHORE
- DU MAGNÉSIUM
- ET, DANS CERTAINS CAS DES GRAISSES.

SI UN JOUR VOTRE ANALYSE ME DIT QUE VOUS MANQUEZ DE CALCIUM...
ALORS ?

J'en rajoute la quantité idéale par cet embout sous flux laminaire
C'est par ce second embout que je remplis la poche de son soluté, sous flux laminaire également
Enfin, c'est par ce troisième embout que l'on vous branche

Vous êtes vraiment un grand cuisinier !

Je veille simplement à ce que vos poches contiennent tous les éléments indispensables à votre équilibre et à votre croissance...

Tu le connaissais déjà le professeur Olchimion, hein, Willy
"?"
♫ ♫ ♩♪ ♫ ♬ ♪ ♫♩ ♬ ♪

?!!!
CHUT ! Rappelle-toi : nous n'avons rien vu, rien entendu !

QUELQUES JOURS PLUS TARD...

NARCISSE SE PORTE DE MIEUX EN MIEUX. IL EST MAINTENANT PARFAITEMENT CYCLISÉ, DONC UNIQUEMENT PERFUSÉ LA NUIT AVEC UN SAUTÉ ADAPTÉ

NOUS POUVONS DONC ENVISAGER SON RETOUR À LA ROCHELLE

VOUS VOULEZ DIRE QUE NOUS ALLONS DEVOIR ASSURER LES PERFUSIONS À LA MAISON ?

TOUT À FAIT, VOUS ALLEZ DONC SUIVRE UN STAGE D'APPRENTISSAGE DANS LE SERVICE. CLOTHILDE EST PRÉCISÉMENT CHARGÉE DE LA FORMATION DES PARENTS

IL VOUS FAUT PRÉVOIR UNE DISPONIBILITÉ DE TROIS SEMAINES, SUR PLACE À TEMPS COMPLET, POUR ACQUÉRIR UNE PARFAITE AUTONOMIE

JUSTEMENT, JE NE POURRAI PAS ME LIBÉRER TOUT CE TEMPS ! NÉANMOINS, JE FERAI LE NÉCESSAIRE POUR ÊTRE LÀ LE WEEK-END ET DURANT LES DERNIÈRES SEMAINES DE STAGE

CE SERA SUFFISANT POUR LE RÔLE D'ASSISTANT QUE VOUS ASSUREREZ À LA MAISON, C'EST DONC À MADAME FLORENTIN QUE VA S'ADRESSER LA FORMATION COMPLÈTE. ELLE VOUS LA TRANSMETTRA ENSUITE.

LA 1ÈRE semaine : SERA AVANT TOUT UNE PÉRIODE D'OBSERVATION, DE FAMILIARISATION AVEC LE MATÉRIEL ET DE MANIPULATION SUR MANNEQUIN ...

LA 2ème semaine : VOUS DEVREZ ÊTRE APTE À EFFECTUER LES BRANCHEMENTS ET DÉBRANCHEMENTS DE NARCISSE AVEC L'AIDE D'UNE INFIRMIÈRE ...



LA 3ème semaine VOUS ASSUREREZ TOTALEMENT LES SOINS DE NARCISSE ET SEREZ APTES À FAIRE FACE AUX INCIDENTS EN COURS DE PERFUSION ET AU NIVEAU DU CATHÉTER ...

LES DEUX DERNIÈRES NUITS : VOUS LES PASSEREZ SEULS AVEC NARCISSE DANS UNE CHAMBRE INDÉPENDANTE DU SERVICE ... CELA NOUS PERMETTRA DE MIEUX ÉVALUER VOTRE COMPÉTENCE.

Le lendemain, dans la salle de formation

Le matériel et un mannequin sont à votre disposition dans cette pièce pour vous exercer et acquérir une maîtrise des gestes techniques avec respect de l'asepsie.

En effet, l'asepsie est la règle de base essentielle dans le domaine de la nutrition parentérale. Pourquoi ? Parce que des germes inoffensifs dans l'air ambiant et sur la peau deviennent source d'infection dans la circulation sanguine...

Entrée de cathéter !

Pour limiter ces risques, avant toute manipulation stérile sur le cathéter, respectez une hygiène corporelle et environnante stricte, vous ne devez ouvrir les sachets qu'après un lavage minutieux des mains. Pour manipuler ce matériel stérile, vous devez être habillée d'une casaque, d'un masque et d'une coiffe.

non

oui

Tout le matériel stérile est conditionné dans des sachets dont vous devez vérifier l'intégrité et les dates de péremption.

La semaine suivante :

Est-ce-que je vais pouvoir m'occuper dès aujourd'hui de la perfusion de narcisse ?

Je vais d'abord évaluer votre aptitude à le faire et, si tout va bien, dès demain vous effectuerez le débranchement de narcisse

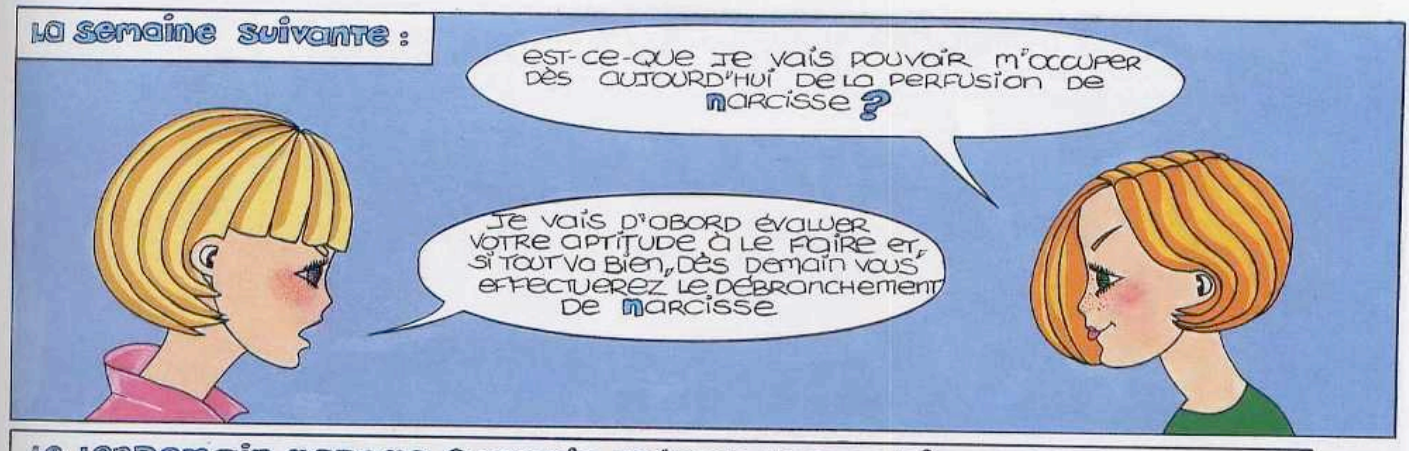

Le lendemain, madame Florentin prépare le matériel et effectue elle-même le débranchement de narcisse sous le contrôle de Clothilde

Ce matériel doit comprendre tous les accessoires suivants :

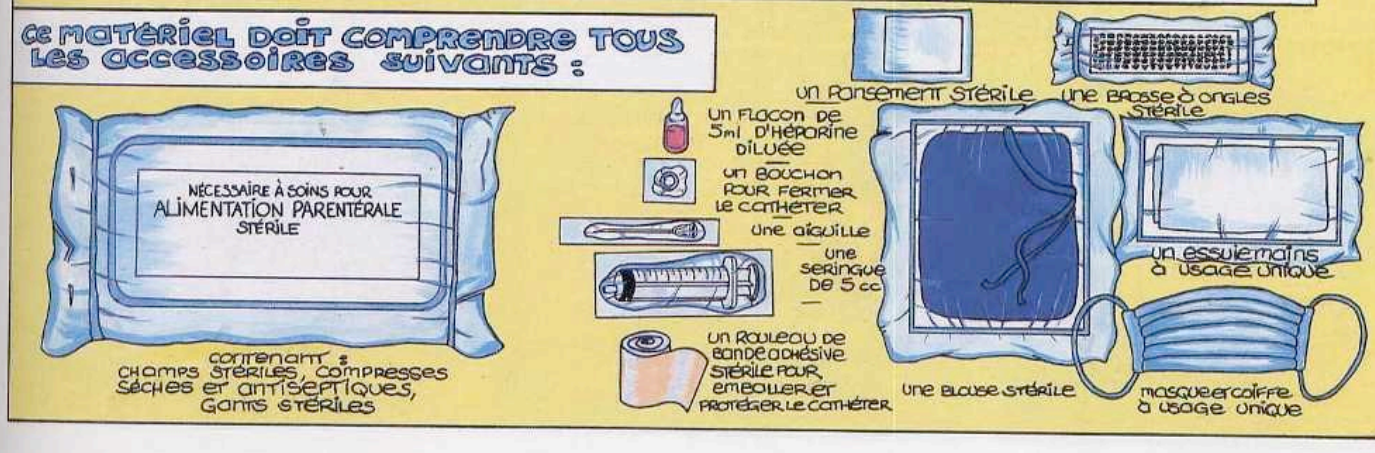

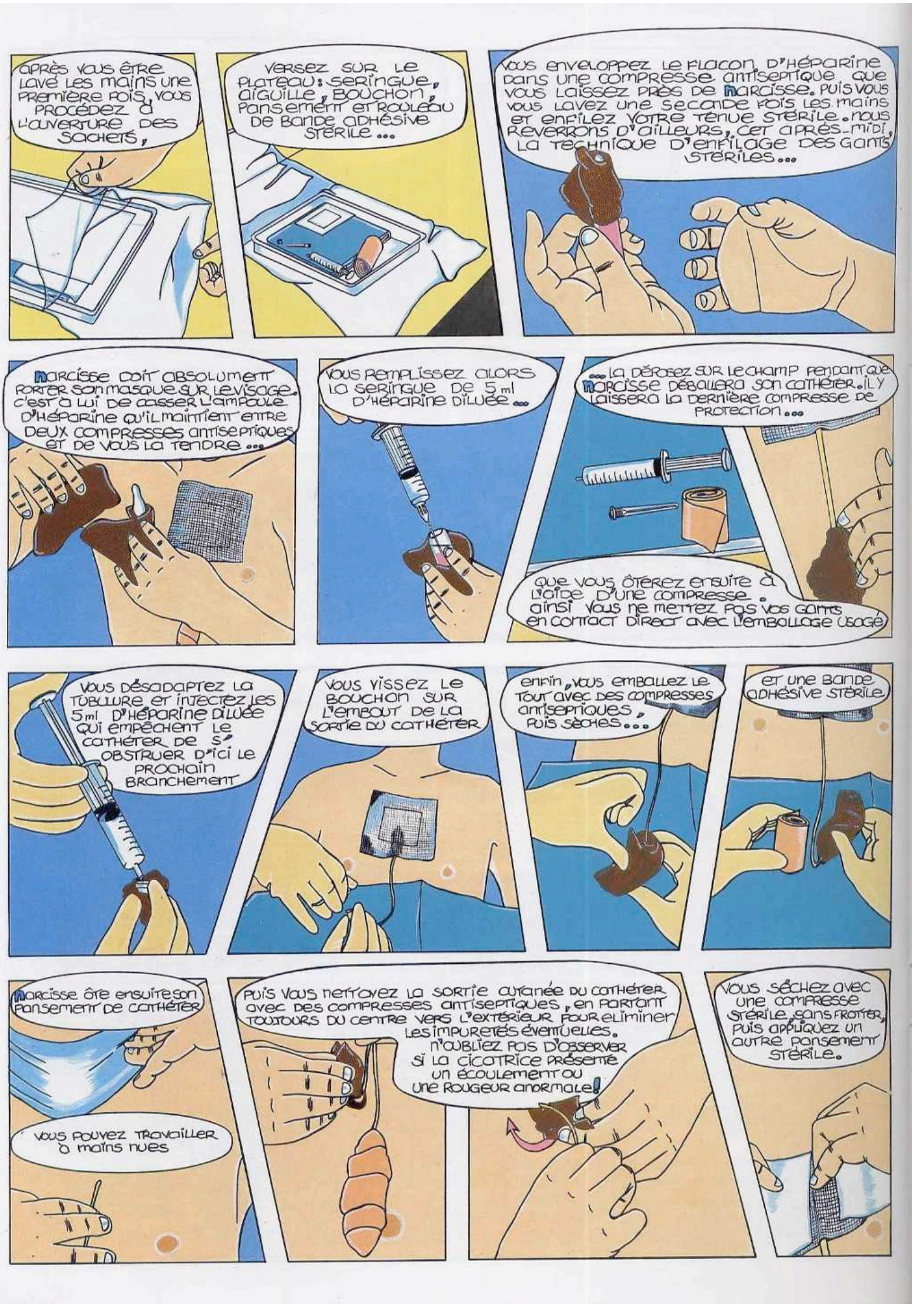
APRÈS VOUS ÊTRE LAVÉ LES MAINS UNE PREMIÈRE FOIS, VOUS PROCÉDEZ À L'OUVERTURE DES SACHETS,
VERSEZ SUR LE PLATEAU: SERINGUE, AIGUILLE, BOUCHON, PANSEMENT ET ROULEAU DE BANDE ADHÉSIVE STÉRILE...
VOUS ENVELOPPEZ LE FLACON D'HÉPARINE DANS UNE COMPRESSE ANTISEPTIQUE QUE VOUS LAISSEZ PRÈS DE NARCISSE. PUIS VOUS VOUS LAVEZ UNE SECONDE FOIS LES MAINS ET ENFILEZ VOTRE TENUE STÉRILE. NOUS REVERRONS D'AILLEURS, CET APRÈS-MIDI, LA TECHNIQUE D'ENFILAGE DES GANTS STÉRILES...
NARCISSE DOIT ABSOLUMENT PORTER SON MASQUE SUR LE VISAGE. C'EST À LUI DE CASSER L'AMPOULE D'HÉPARINE QU'IL MAINTIENT ENTRE DEUX COMPRESSES ANTISEPTIQUES ET DE VOUS LA TENDRE...
VOUS REMPLISSEZ ALORS LA SERINGUE DE 5 ml D'HÉPARINE DILUÉE...
...LA DÉPOSEZ SUR LE CHAMP PENDANT QUE NARCISSE DÉBALLERA SON CATHÉTER. IL Y LAISSERA LA DERNIÈRE COMPRESSE DE PROTECTION...
QUE VOUS ÔTEREZ ENSUITE À L'AIDE D'UNE COMPRESSE. AINSI VOUS NE METTREZ PAS VOS GANTS EN CONTACT DIRECT AVEC L'EMBALLAGE USAGÉ
VOUS DÉSADAPTEZ LA TUBULURE ET INJECTEZ LES 5 ml D'HÉPARINE DILUÉE QUI EMPÊCHENT LE CATHÉTER DE S'OBSTRUER D'ICI LE PROCHAIN BRANCHEMENT
VOUS VISSEZ LE BOUCHON SUR L'EMBOUT DE LA SORTIE DU CATHÉTER
ENFIN, VOUS EMBALLEZ LE TOUT AVEC DES COMPRESSES ANTISEPTIQUES, PUIS SÈCHES...
ET UNE BANDE ADHÉSIVE STÉRILE
NARCISSE ÔTE ENSUITE SON PANSEMENT DE CATHÉTER
VOUS POUVEZ TRAVAILLER À MAINS NUES
PUIS VOUS NETTOYEZ LA SORTIE CUTANÉE DU CATHÉTER AVEC DES COMPRESSES ANTISEPTIQUES, EN PARTANT TOUJOURS DU CENTRE VERS L'EXTÉRIEUR POUR ÉLIMINER LES IMPURETÉS ÉVENTUELLES.
N'OUBLIEZ PAS D'OBSERVER SI LA CICATRICE PRÉSENTE UN ÉCOULEMENT OU UNE ROUGEUR ANORMALE!
VOUS SÉCHEZ AVEC UNE COMPRESSE STÉRILE, SANS FROTTER, PUIS APPLIQUEZ UN AUTRE PANSEMENT STÉRILE.

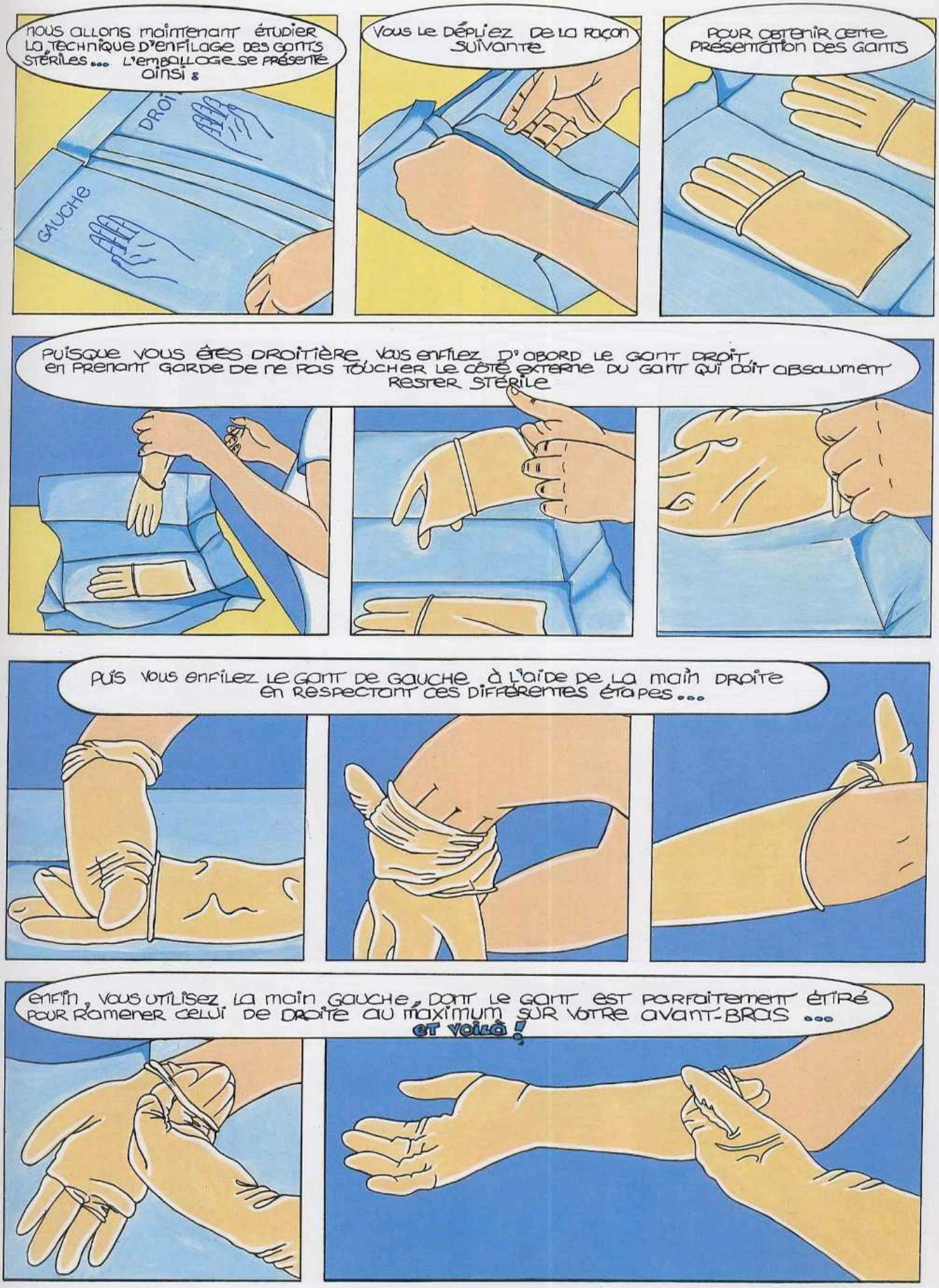
NOUS ALLONS MAINTENANT ÉTUDIER LA TECHNIQUE D'ENFILAGE DES GANTS STÉRILES... L'EMBALLAGE SE PRÉSENTE AINSI :
DROITE
GAUCHE
VOUS LE DÉPLIEZ DE LA FAÇON SUIVANTE
POUR OBTENIR CETTE PRÉSENTATION DES GANTS
PUISQUE VOUS ÊTES DROITIÈRE, VOUS ENFILEZ D'ABORD LE GANT DROIT EN PRENANT GARDE DE NE PAS TOUCHER LE CÔTÉ EXTERNE DU GANT QUI DOIT ABSOLUMENT RESTER STÉRILE
PUIS VOUS ENFILEZ LE GANT DE GAUCHE À L'AIDE DE LA MAIN DROITE EN RESPECTANT CES DIFFÉRENTES ÉTAPES...
ENFIN, VOUS UTILISEZ LA MAIN GAUCHE, DONT LE GANT EST PARFAITEMENT ÉTIRÉ POUR RAMENER CELUI DE DROITE AU MAXIMUM SUR VOTRE AVANT-BRAS ...
ET VOILÀ !

à necker, enfants malades...
VOUS DEVEZ VÉRIFIER LE NOMBRE DE POCHES LIVRÉES, QU'ELLES SONT BIEN MARQUÉES AU NOM DE narcisse, QUE LA QUANTITÉ INDIQUÉE SUR LES POCHES CORRESPOND BIEN À LA PRESCRIPTION.
VOUS DEVEZ SIGNER UN BON DE LIVRAISON QUE VOUS REMETTRA LE LIVREUR LORS DE SON PASSAGE, SOIT DEUX FOIS PAR SEMAINE.
PUIS VOUS DEVEZ IMMÉDIATEMENT DISPOSER LES POCHES PAR ORDRE CHRONOLOGIQUE DANS LE RÉFRIGÉRATEUR APRÈS EN AVOIR VÉRIFIÉ L'INTÉGRITÉ...
LE RÉFRIGÉRATEUR A DÛ ÊTRE LIVRÉ À L'HEURE QU'IL EST...
Le lendemain
2556 VH 17
TOUT LE MATÉRIEL A ÉTÉ LIVRÉ COMME CONVENU, MA CHÉRIE... ET ICI, COMMENT ÇA S'EST PASSÉ ?
BIEN ! narcisse PASSERA LES DEUX DERNIÈRES NUITS DANS NOTRE CHAMBRE AFIN QUE NOUS PUISSIONS MIEUX NOUS FAMILIARISER AVEC LE MATÉRIEL.
JUSTE AVANT LE DÉPART POUR LA ROCHELLE, NOUS AURONS UN DERNIER ENTRETIEN AVEC LE PROFESSEUR oligo QUI NOUS POSERA QUELQUES QUESTIONS...
AH ? TU NE M'AVAIS PAS DIS CELA, CHÉRIE

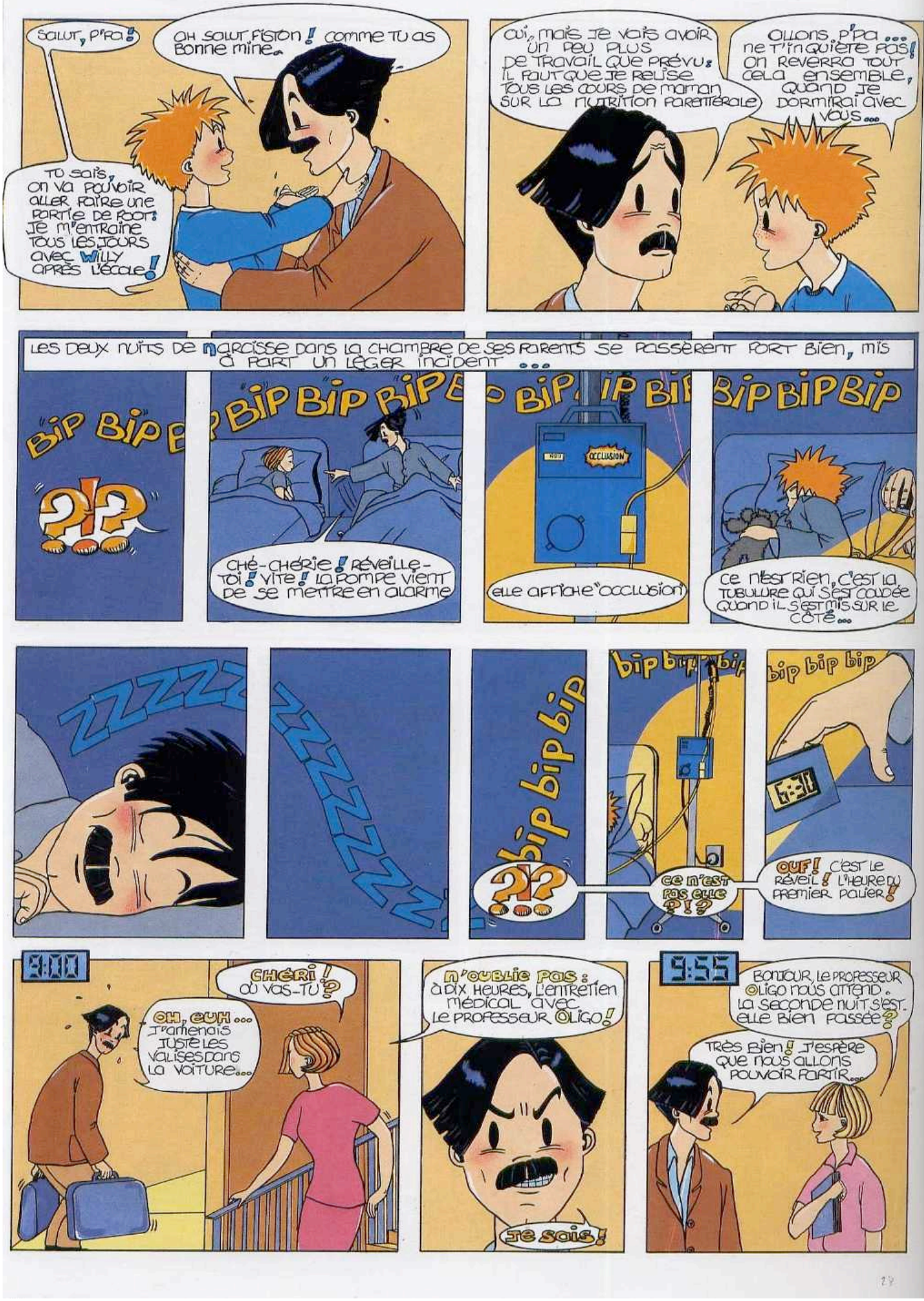
SALUT, P'PA !
OH SALUT FISTON ! COMME TU AS BONNE MINE.
TU SAIS, ON VA POUVOIR ALLER FAIRE UNE PARTIE DE ROOT : JE M'ENTRAÎNE TOUS LES JOURS AVEC WILLY APRÈS L'ÉCOLE !
OUI, MAIS JE VAIS AVOIR UN PEU PLUS DE TRAVAIL QUE PRÉVU : IL FAUT QUE JE RELISE TOUS LES COURS DE MAMAN SUR LA NUTRITION PARENTÉRALE
ALLONS, P'PA ... NE T'INQUIÈTE PAS ! ON REVERRA TOUT CELA ENSEMBLE, QUAND JE DORMIRAI AVEC VOUS ...
LES DEUX NUITS DE NARCISSE DANS LA CHAMBRE DE SES PARENTS SE PASSÈRENT FORT BIEN, MIS À PART UN LÉGER INCIDENT ...
BIP BIP B
?!?
BIP BIP BIP B
CHÉ-CHÉRIE ! RÉVEILLE-TOI ! VITE ! LA POMPE VIENT DE SE METTRE EN ALARME
OCCLUSION
ELLE AFFICHE "OCCLUSION"
BIP BIP BIP
CE N'EST RIEN, C'EST LA TUBULURE QUI S'EST COUDÉE QUAND IL S'EST MIS SUR LE CÔTÉ ...
ZZZZ
ZZZZZZ
bip bip bip
?!?
CE N'EST PAS ELLE ?!?
OUF ! C'EST LE RÉVEIL ! L'HEURE DU PREMIER PALIER !
8:00
CHÉRI ! OÙ VAS-TU ?
OH, EUH ... J'AMENAIS JUSTE LES VALISES DANS LA VOITURE ...
N'OUBLIE PAS : À DIX HEURES, L'ENTRETIEN MÉDICAL AVEC LE PROFESSEUR OLIGO !
JE SAIS !
9:55
BONJOUR, LE PROFESSEUR OLIGO NOUS ATTEND. LA SECONDE NUIT S'EST-ELLE BIEN PASSÉE ?
TRÈS BIEN ! J'ESPÈRE QUE NOUS ALLONS POUVOIR PARTIR ...

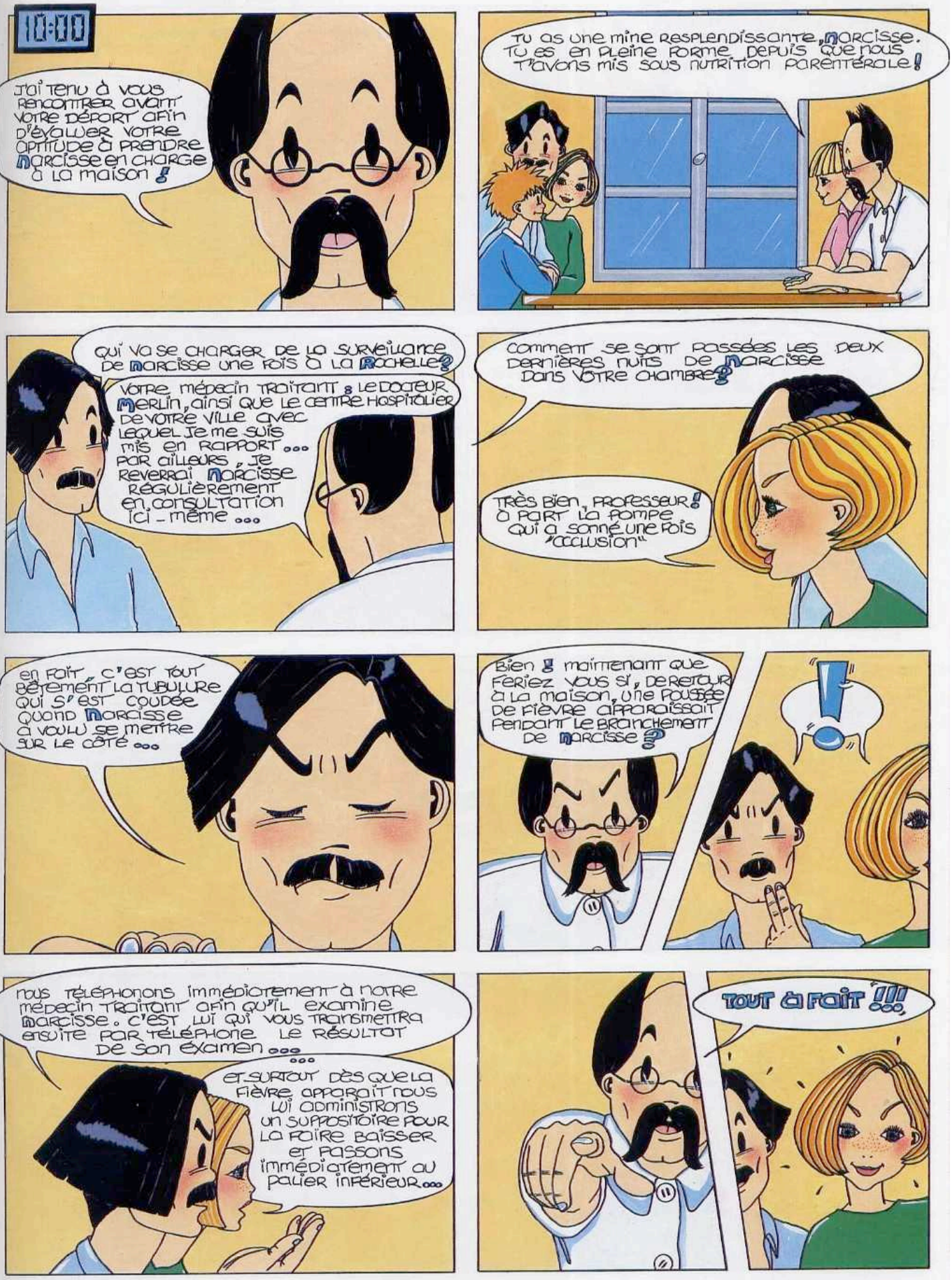
10:00
J'ai tenu à vous rencontrer avant votre départ afin d'évaluer votre aptitude à prendre Narcisse en charge à la maison !
Tu as une mine resplendissante, Narcisse. Tu es en pleine forme depuis que nous t'avons mis sous nutrition parentérale !
Qui va se charger de la surveillance de Narcisse une fois à La Rochelle ?
Votre médecin traitant : le docteur Merlin, ainsi que le centre hospitalier de votre ville avec lequel je me suis mis en rapport... Par ailleurs, je reverrai Narcisse régulièrement en consultation ici-même...
Comment se sont passées les deux dernières nuits de Narcisse dans votre chambre ?
Très bien, professeur ! À part la pompe qui a sonné une fois "occlusion"
En fait, c'est tout bêtement la tubulure qui s'est coudée quand Narcisse a voulu se mettre sur le côté...
Bien ! Maintenant que feriez vous si, de retour à la maison, une poussée de fièvre apparaissait pendant le branchement de Narcisse ?
Nous téléphonons immédiatement à notre médecin traitant afin qu'il examine Narcisse. C'est lui qui vous transmettra ensuite par téléphone le résultat de son examen...
Et surtout dès que la fièvre apparaît nous lui administrons un suppositoire pour la faire baisser et passons immédiatement au palier inférieur...
TOUT à FAIT !!!


Je tenais également à vous dire qu'en cas d'incident : section de cathéter par exemple, il ne faut surtout pas paniquer.
Un cathéter se répare ! Pour cela nous disposons de kits de réparation.
Je reverrai Marcisse dans trois semaines, en consultation externe, muni de son ordonnancier et d'un carnet de "suivi" que je vais vous remettre.
Bien, Clothilde va vous accompagner et restera deux jours chez vous. Il ne me reste plus qu'à vous souhaiter un bon retour en vous rappelant que mon équipe reste à votre écoute 24 heures sur 24, quoi qu'il arrive !
Quelques instants plus tard


NESTOR
LE SOIR MÊME ...
NARCISSE REPRIT TRÈS VITE SES PARTIES DE FOOT AVEC FRANCK ...
IL POUVAIT MÊME SE BAIGNER !
POUR L'ÉCOLE, C'ÉTAIT UNE AUTRE AFFAIRE : IL FALLAIT METTRE LE RÉVEIL PLUS TÔT POUR LES PALIERS ...
DRRRRING
MAIS TOUTE LA FAMILLE FLORENTIN S'ÉTAIT BIEN ACCOMMODÉE À CES NOUVELLES CONTRAINTES.


DEUX ANS PLUS TARD :
NARCISSE EST DÉFINITIVEMENT SEVRÉ DE SA PARENTÉRALE ... SON CATHÉTER EST HÉPARINÉ DEPUIS UN MOIS. DEMAIN IL SE RENDRA À SA DERNIÈRE CONSULTATION À NECKER-ENFANTS MALADES.
atelier
narcisse.

Réalisation sous la direction scientifique
du Professeur Claude Ricour,
service de gastro-entérologie et nutrition
Hôpital Necker-Enfants Malades.

Conception et dessins de Geneviève Riou,
Atelier Narcisse, 29870 Landéda,
avec la collaboration de Michèle Lamor, infirmière formatrice.

© 1989 - Édité par "La Vie par un Fil"
Antenne Necker-Enfants Malades
Association de parents d'enfants sous nutrition artificielle

Remerciements

A tous ceux qui nous ont aidés à mener à bien cet ouvrage, nous adressons nos plus vifs remerciements :

La Fondation de France,

et les laboratoires Abbott, Bruneau, Cernep Synthelabo, Dietetina, Guigoz, Kabivitrum, Jacques Logeais, Millipore, Nutricia, Roussel-Uclaf Nutrition et Sandoz.

Nous remercions également la MACSF et la MAVPS.

Association La Vie par un Fil – Necker-Enfants Malades